

**SP 150F/LX 150F**












**Caratteristiche tecniche:**

• Motore bistadio silenziato • Sistema aspirante con raffreddamento by-pass • Fusto in polipropilene antiurto (modello SP) • Fusto in acciaio inox (modello LX) • Ganci di chiusura professionali • Carrello antiurto • Valvola a galleggiante • Filtro panno • Cavo di alimentazione 7 m • Appoggio della testata antiribaltamento (utile durante la pulizia del filtro) • Ruote antitraccia • Accessori Ø 40

	SP 150F	LX 150F
codice	8.215.0518	8.215.0517
alimentazione	220-240V ~ 50-60Hz	220-240V ~ 50-60Hz
n° motori - potenza (max)	1 - 1200 (1400) W silenziato, bistadio	1 - 1200 (1400) W silenziato, bistadio
depressione aspirazione	24 kPa/2400 mmH <sub>2</sub> O	24 kPa/2400 mmH <sub>2</sub> O
portata aria	54 l/s	54 l/s
volume totale/polvere/liquidi	50 l./21 l./35 l.	50 l./21 l./35 l.
dimensioni/peso	45x45x85 cm/13,5 kg	45x45x85 cm/14,5 kg

**DOTAZIONE STANDARD**

- 5.209.0021 Tubo 2,5 m 
- 6.205.0126 
- 3.754.0048 
- 3.754.0049 
- 3.754.0185 300 mm 
- 3.754.0169 
- 3.754.0247 
- 6.205.0011 
- 6.205.0008 Filtro panno 
- Cavo di alimentazione 7 m

**Optional:**

- 5.212.0022 Kit 10 filtri raccoglitori in carta
- 5.212.0094 Prefiltro Nylon
- 5.212.0160 Filtro lavabile
- 5.212.0161 Filtro Cartridge
- 5.212.0162 Filtro HEPA